

บริษัท อลิอันซ์ อยุธยา ประกันชีวิต จำกัด (มหาชน)


เปิดเผย ณ วันที่ 15 พฤษภาคม พ.ศ. 2561

ฐานะทางการเงินและผลการดำเนินงาน

หน่วย : ล้านบาท

| รายการ  | ไตรมาสที่ 1 |            | ไตรมาสที่ 2 |            | ไตรมาสที่ 3 |            |
|---|-------------|------------|-------------|------------|-------------|------------|
|   | 2560        | 2559       | 2560        | 2559       | 2560        | 2559       |
| สินทรัพย์   | 165,561.12  | 161,938.54 | 170,046.97  | 164,268.71 | 174,225.46  | 166,473.02 |
| หนี้สิน   | 151,295.80  | 141,421.05 | 156,312.01  | 146,106.85 | 158,196.92  | 147,940.03 |
| ส่วนของผู้ถือหุ้น                                       | 14,265.32   | 20,517.49  | 13,734.96   | 18,161.86  | 16,028.54   | 18,532.99  |
| เงินกองทุน  | 26,134.21   | 29,385.37  | 23,803.26   | 26,176.68  | 24,121.92   | 25,632.49  |
| เงินกองทุนที่ต้องดำรงตามกฎหมาย                          | 6,743.35    | 6,291.24   | 6,779.00    | 6,657.99   | 7,093.89    | 6,913.69   |
| อัตราส่วนเงินกองทุนต่อเงินกองทุนที่ต้องดำรงตามกฎหมาย(%) | 388%        | 467%       | 351%        | 393%       | 340%        | 371%       |
| รายได้  | 8,645.25    | 8,294.56   | 17,892.23   | 17,152.75  | 26,982.95   | 26,165.72  |
| รายจ่าย   | 8,176.74    | 7,751.96   | 16,814.39   | 16,031.75  | 25,602.26   | 24,518.48  |
| กำไร(ขาดทุน) สุทธิ                                      | 468.51      | 542.60     | 1,077.84    | 1,121.00   | 1,380.69    | 1,647.24   |
| กระแสเงินสดได้มา (ใช้ไป) จากกิจกรรมดำเนินงาน            | (1,360.23)  | (741.76)   | (3,473.81)  | (3,759.40) | (6,221.95)  | 4,896.13   |
| กระแสเงินสดได้มา (ใช้ไป) จากกิจกรรมลงทุน                | (24.75)     | (3.66)     | (68.52)     | (14.44)    | (101.94)    | (63.96)    |
| กระแสเงินสดได้มา (ใช้ไป) จากกิจกรรมจัดหาเงิน            | -           | 3,167.56   | -           | 3,167.50   | (1,923.40)  | 1,312.02   |
| เงินสดเพิ่มขึ้น (ลดลง) สุทธิ                            | (1,384.98)  | 2,422.14   | (3,542.33)  | (606.34)   | (8,247.29)  | 6,144.19   |

- หมายเหตุ : 1. กฎหมายกำหนดให้สัดส่วนเงินกองทุนต่อเงินกองทุนที่ต้องดำรงตามกฎหมาย ต้องไม่ต่ำกว่าร้อยละ 140
2. เงินกองทุน เป็นเงินกองทุนตามราคาประเมิน ตามประกาศว่าด้วยการประเมินราคาทรัพย์สินและหนี้สินของบริษัท ซึ่งไม่อยู่ในขอบเขตการสอบทานของผู้สอบบัญชี
3. ไตรมาส 2 หมายถึง ผลการดำเนินงานสะสม 6 เดือน และไตรมาสที่ 3 หมายถึง ผลการดำเนินงานสะสม 9 เดือน
4. รายการกระแสเงินสดจากกิจกรรมแต่ละประเภท ให้หมายถึงกระแสเงินสดได้มา (ใช้ไป) ที่จัดทำโดยวิธีทางตรงหรือทางอ้อม
5. ตั้งแต่วันที่ 1 กันยายน 2554 เป็นต้นไป การคำนวณเงินกองทุนของบริษัทได้คำนวณตามหลักการดำรงเงินกองทุนตามระดับความเสี่ยง (Risk based capital: RBC)



หน่วย:ล้านบาท

| รายการ  | ณ วันที่ 31 ธันวาคม |            |
|---|---------------------|------------|
|   | 2560                | 2559       |
| สินทรัพย์   | 178,994.72          | 162,108.57 |
| หนี้สิน   | 162,600.70          | 148,315.14 |
| ส่วนของผู้ถือหุ้น                                       | 16,394.02           | 13,793.43  |
| เงินกองทุน  | 24,966.84           | 25,770.95  |
| เงินกองทุนที่ต้องดำรงตามกฎหมาย                          | 7,077.34            | 6,696.66   |
| อัตราส่วนเงินกองทุนต่อเงินกองทุนที่ต้องดำรงตามกฎหมาย(%) | 353%                | 385%       |
| รายได้  | 37,735.19           | 36,199.41  |
| รายจ่าย   | 36,090.74           | 34,273.40  |
| กำไร(ขาดทุน) สุทธิ                                      | 1,644.45            | 1,926.01   |
| กระแสเงินสดได้มา (ใช้ไป) จากกิจกรรมดำเนินงาน            | (3,829.98)          | 6,303.22   |
| กระแสเงินสดได้มา (ใช้ไป) จากกิจกรรมลงทุน                | (238.98)            | (163.82)   |
| กระแสเงินสดได้มา (ใช้ไป) จากกิจกรรมจัดหาเงิน            | (1,923.40)          | (1,855.55) |
| เงินสดเพิ่มขึ้น (ลดลง) สุทธิ                            | (5,992.36)          | 4,283.85   |

- หมายเหตุ : 1. กฎหมายกำหนดให้สัดส่วนเงินกองทุนต่อเงินกองทุนที่ต้องดำรงตามกฎหมาย ต้องไม่ต่ำกว่าร้อยละ 140
2. รายการกระแสเงินสดจากกิจกรรมแต่ละประเภท ให้หมายถึงกระแสเงินสดได้มา (ใช้ไป) ที่จัดทำโดยวิธีทางตรงหรือทางอ้อม
3. ตั้งแต่วันที่ 1 กันยายน 2554 เป็นต้นไป การคำนวณเงินกองทุนของบริษัท ได้คำนวณตามหลักการดำรงเงินกองทุนตามระดับความเสี่ยง (Risk based capital: RBC)
4. เพื่อวัตถุประสงค์ในการเปรียบเทียบ บริษัทมีการปรับปรุงรายงานตัวเลขผลการดำเนินการและกระแสเงินสดของปี 2558 ให้เป็นไปตามประกาศสำนักงานคณะกรรมการกำกับและส่งเสริมการประกอบธุรกิจประกันภัยเรื่อง หลักเกณฑ์ วิธีการ เงื่อนไข และระยะเวลาในการจัดทำและยื่นงบการเงิน และรายงานเกี่ยวกับผลการดำเนินงานของบริษัทประกันชีวิต พ.ศ. 2559 ลงวันที่ 4 มีนาคม 2559

## อัตราส่วนทางการเงินที่สำคัญ (%)

| อัตราส่วน                                    | ค่ามาตรฐาน   | ปี 2560 | ปี 2559 |
|--|--------------|---------|---------|
| อัตราส่วนสินทรัพย์ลงทุนต่อเงินสำรองประกันภัย | $\geq 100\%$ | 119%    | 122%    |

3/10


ตารางสัดส่วนร้อยละของเบี้ยประกันภัยแยกตามประเภทของการรับประกันภัยประจำปี 2560

หน่วย : ล้านบาท


| รายการ                       | การประกันภัยประเภทสามัญ (Ordinary) |            |          |       |        | การประกันภัยประเภทอุตสาหกรรม (Industrial) | การประกันภัยอุบัติเหตุส่วนบุคคล (Personal Accident) | การประกันภัยประเภทกลุ่ม (Group) | การประกันชีวิตแบบยูนิตลิงค์ (Unit-Linked) | รวม    |
|------------------------------|------------------------------------|------------|----------|-------|--------|---|---|---------------------------------|---|--------|
|                              | ตลอดชีพ                            | สะสมทรัพย์ | เฉพาะกาล | อื่นๆ | รวม    |   |   |                                 |   |        |
| จำนวนเบี้ยประกันภัยรับโดยตรง | 5,677                              | 21,185     | 52       | 469   | 27,383 | 0   | 214   | 4,216                           | 35  | 31,849 |
| สัดส่วนของเบี้ยประกันภัย     | 18%                                | 67%        | 0%       | 1%    | 86%    | 0%  | 1%  | 13%                             | 0%  | 100%   |

หมายเหตุ ข้อมูลมาจากรายงานประจำปี

ข้าพเจ้า ขอรับรองความถูกต้องของรายงานฐานะการเงินและผลการดำเนินงานทั้งหมด 3 หน้า



(นายโบรอัน เจมส์ สมิต)  
กรรมการผู้มีอำนาจลงนาม



(นายรุจิติวดี สุขพรชัยกุล)  
กรรมการผู้มีอำนาจลงนาม

