

บริษัท อลิอันซ์ อยุธยา ประกันชีวิต จำกัด (มหาชน)  
เปิดเผย ณ วันที่ 11 สิงหาคม พ.ศ. 2560

ฐานะทางการเงินและผลการดำเนินงาน

หน่วย : ล้านบาท

รายการ	ไตรมาสที่ 1		ไตรมาสที่ 2		ไตรมาสที่ 3	
	2560	2559	2560	2559	2560	2559
สินทรัพย์	165,561.12	161,938.54	170,046.97	164,268.71		166,473.02
หนี้สิน	151,295.80	141,421.05	156,312.01	146,106.85		147,940.03
ส่วนของผู้ถือหุ้น	14,265.32	20,517.49	13,734.96	18,161.86		18,532.99
เงินกองทุน	26,134.21	29,385.37	23,803.26	26,176.68		25,632.49
เงินกองทุนที่ต้องดำรงตามกฎหมาย	6,743.35	6,291.24	6,779.00	6,657.99		6,913.69
อัตราส่วนเงินกองทุนต่อเงินกองทุนที่ต้องดำรงตามกฎหมาย(%)	388%	467%	351%	393%		371%
รายได้	8,645.25	8,294.56	17,892.23	17,152.75		26,165.72
รายจ่าย	8,176.74	7,751.96	16,814.39	16,031.75		24,518.48
กำไร(ขาดทุน) สุทธิ	468.51	542.60	1,077.84	1,121.00		1,647.24
กระแสเงินสดได้มา (ใช้ไป) จากกิจกรรมดำเนินงาน	(1,360.23)	(741.76)	(3,473.81)	(3,759.40)		4,896.13
กระแสเงินสดได้มา (ใช้ไป) จากกิจกรรมลงทุน	(24.75)	(3.66)	(68.52)	(14.44)		(63.96)
กระแสเงินสดได้มา (ใช้ไป) จากกิจกรรมจัดหาเงิน	-	3,167.56	-	3,167.50		1,312.02
เงินสดเพิ่มขึ้น (ลดลง) สุทธิ	(1,384.98)	2,422.14	(3,542.33)	(606.34)		6,144.19

- หมายเหตุ : 1. กฎหมายกำหนดให้สัดส่วนเงินกองทุนต่อเงินกองทุนที่ต้องดำรงตามกฎหมาย ต้องไม่ต่ำกว่าร้อยละ 140  
2. เงินกองทุน เป็นเงินกองทุนตามราคาประเมิน ตามประกาศว่าด้วยการประเมินราคาทรัพย์สินและหนี้สินของบริษัท ซึ่งไม่อยู่ในขอบเขตการสอบทานของผู้สอบบัญชี  
3. ไตรมาส 2 หมายถึง ผลการดำเนินงานสะสม 6 เดือน และไตรมาสที่ 3 หมายถึง ผลการดำเนินงานสะสม 9 เดือน  
4. รายการกระแสเงินสดจากกิจกรรมแต่ละประเภท ให้หมายถึงกระแสเงินสดได้มา (ใช้ไป) ที่จัดทำโดยวิธีทางตรงหรือทางอ้อม  
5. ตั้งแต่วันที่ 1 กันยายน 2554 เป็นต้นไป การคำนวณเงินกองทุนของบริษัทได้คำนวณตามหลักการดำรงเงินกองทุนตามระดับความเสี่ยง (Risk based capital: RBC)

*(Signature)*

หน่วย:ล้านบาท

รายการ	ณ วันที่ 31 ธันวาคม	
	2559	2558
สินทรัพย์	162,108.57	145,906.38
หนี้สิน	148,315.14	131,546.31
ส่วนของผู้ถือหุ้น	13,793.43	14,360.07
เงินกองทุน	25,770.95	27,001.31
เงินกองทุนที่ต้องดำรงตามกฎหมาย	6,696.66	6,380.18
อัตราส่วนเงินกองทุนต่อเงินกองทุนที่ต้องดำรงตามกฎหมาย(%)	385%	423%
รายได้	36,199.41	34,025.12
รายจ่าย	34,273.40	32,077.90
กำไร(ขาดทุน) สุทธิ	1,926.01	1,947.22
กระแสเงินสดได้มา (ใช้ไป) จากกิจกรรมดำเนินงาน	6,303.22	7,859.17
กระแสเงินสดได้มา (ใช้ไป) จากกิจกรรมลงทุน	(163.82)	(76.58)
กระแสเงินสดได้มา (ใช้ไป) จากกิจกรรมจัดหาเงิน	(1,855.55)	(2,569.45)
เงินสดเพิ่มขึ้น (ลดลง) สุทธิ	4,283.85	5,213.14

- หมายเหตุ :
1. กฎหมายกำหนดให้สัดส่วนเงินกองทุนต่อเงินกองทุนที่ต้องดำรงตามกฎหมาย ต้องไม่ต่ำกว่าร้อยละ 140
  2. รายการกระแสเงินสดจากกิจกรรมแต่ละประเภท ให้หมายถึงกระแสเงินสดได้มา (ใช้ไป) ที่จัดทำโดยวิธีทางตรงหรือทางอ้อม
  3. ตั้งแต่วันที่ 1 กันยายน 2554 เป็นต้นไป การคำนวณเงินกองทุนของบริษัทได้คำนวณตามหลักการดำรงเงินกองทุนตามระดับความเสี่ยง (Risk based capital: RBC)
  4. เพื่อวัตถุประสงค์ในการเปรียบเทียบ บริษัทมีการปรับปรุงรายงานตัวเลขผลการดำเนินการและกระแสเงินสดของปี 2558 ให้เป็นไปตามประกาศสำนักงานคณะกรรมการกำกับและส่งเสริมการประกอบธุรกิจประกันภัยเรื่อง หลักเกณฑ์ วิธีการ เงื่อนไข และระยะเวลาในการจัดทำและยื่นงบการเงิน และรายงานเกี่ยวกับผลการดำเนินงานของบริษัทประกันชีวิต พ.ศ. 2559 ลงวันที่ 4 มีนาคม 2559

อัตราส่วนทางการเงินที่สำคัญ (%)

อัตราส่วน	ค่ามาตรฐาน	ปี 2559	ปี 2558
อัตราส่วนสินทรัพย์ลงทุนต่อเงินสำรองประกันภัย	$\geq 100\%$	122%	123%

*Signature*



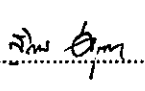
ตารางสัดส่วนร้อยละของเบี้ยประกันภัยแยกตามประเภทของการรับประกันภัยประจำปี 2559

หน่วย : ล้านบาท

รายการ	การประกันภัยประเภทสามัญ (Ordinary)					การประกันภัยประเภทอุตสาหกรรม (Industrial)	การประกันภัยอุบัติเหตุส่วนบุคคล (Personal Accident)	การประกันภัยประเภทกลุ่ม (Group)	การประกันชีวิตแบบยูนิทลิงค์ (Unit-Linked)	รวม
	ตลอดชีพ	สะสมทรัพย์	เฉพาะกาล	อื่นๆ	รวม					
จำนวนเบี้ยประกันภัยรับโดยตรง	5,227	20,997	36	220	26,480	0	224	4,035	1	30,740
สัดส่วนของเบี้ยประกันภัย	17%	68%	0%	1%	86%	0%	1%	13%	0%	100%

หมายเหตุ ข้อมูลมาจากรายงานประจำปี

ข้าพเจ้า ขอรับรองความถูกต้องของรายงานฐานะการเงินและผลการดำเนินงานทั้งหมด 3 หน้า

(นายโบราณ เจมส์ สมิริ)  
กรรมการผู้มีอำนาจลงนาม

(นายจิติวุฒิ สุขพรชัยกุล)  
กรรมการผู้มีอำนาจลงนาม