

บริษัท อลิอันซ์ อยุธยา ประกันชีวิต จำกัด (มหาชน)  
 เปิดเผย ณ วันที่ 15 พฤษภาคม พ.ศ. 2558

ฐานะทางการเงินและผลการดำเนินงาน

หน่วย : ล้านบาท

| รายการ  | ไตรมาสที่ 1 |            | ไตรมาสที่ 2 |            | ไตรมาสที่ 3 |            |
|---|-------------|------------|-------------|------------|-------------|------------|
|   | 2558        | 2557       | 2558        | 2557       | 2558        | 2557       |
| สินทรัพย์   | 135,012.66  | 117,227.14 |             | 120,755.33 |             | 124,474.42 |
| หนี้สิน   | 120,728.11  | 107,411.46 |             | 110,161.39 |             | 113,010.15 |
| ส่วนของผู้ถือหุ้น                                       | 14,284.55   | 9,815.68   |             | 10,593.94  |             | 11,464.27  |
| เงินกองทุน  | 27,462.24   | 23,029.48  |             | 25,327.96  |             | 26,116.35  |
| เงินกองทุนที่ต้องดำรงตามกฎหมาย                          | 6,434.49    | 6,346.09   |             | 7,073.89   |             | 6,623.87   |
| อัตราส่วนเงินกองทุนต่อเงินกองทุนที่ต้องดำรงตามกฎหมาย(%) | 427%        | 363%       |             | 358%       |             | 394%       |
| รายได้  | 8,017.40    | 7,463.97   |             | 14,867.67  |             | 22,667.93  |
| รายจ่าย   | 7,301.56    | 6,978.27   |             | 13,873.53  |             | 21,392.21  |
| กำไร(ขาดทุน) สุทธิ                                      | 715.84      | 485.70     |             | 994.14     |             | 1,275.72   |
| กระแสเงินสดได้มา (ใช้ไป) จากกิจกรรมดำเนินงาน            | 3,454.78    | 3,018.49   |             | 5,798.94   |             | 8,904.52   |
| กระแสเงินสดได้มา (ใช้ไป) จากกิจกรรมลงทุน                | (2,028.14)  | 418.92     |             | (1,843.98) |             | (9,001.86) |
| กระแสเงินสดได้มา (ใช้ไป) จากกิจกรรมจัดหาเงิน            | -           | -          |             | -          |             | -          |
| เงินสดเพิ่มขึ้น (ลดลง) สุทธิ                            | 1,426.64    | 3,437.41   |             | 3,954.96   |             | (97.34)    |

- หมายเหตุ : 1. กฎหมายกำหนดให้สัดส่วนเงินกองทุนต่อเงินกองทุนที่ต้องดำรงตามกฎหมาย ต้องไม่ต่ำกว่าร้อยละ 140 (ปี 2556: ร้อยละ 100)
2. เงินกองทุน เป็นเงินกองทุนตามราคาประเมิน ตามประกาศว่าด้วยการประเมินราคาทรัพย์สินและหนี้สินของบริษัท ซึ่งไม่อยู่ในขอบเขตการสอบทานของผู้สอบบัญชี
3. ไตรมาส 2 หมายถึง ผลการดำเนินงานสะสม 6 เดือน และไตรมาสที่ 3 หมายถึง ผลการดำเนินงานสะสม 9 เดือน
4. รายการกระแสเงินสดจากกิจกรรมแต่ละประเภท ให้หมายถึงกระแสเงินสดได้มา (ใช้ไป) ที่จัดทำโดยวิธีทางตรงหรือทางอ้อม
5. ตั้งแต่วันที่ 1 กันยายน 2554 เป็นต้นไป การคำนวณเงินกองทุนของบริษัทได้คำนวณตามหลักการดำรงกองทุนตามระดับความเสี่ยง (Risk based capital: RBC)

หน่วย: ล้านบาท

| รายการ  | ณ วันที่ 31 ธันวาคม |            |
|---|---------------------|------------|
|   | 2557                | 2556       |
| สินทรัพย์   | 130,255.71          | 113,897.51 |
| หนี้สิน   | 117,024.11          | 104,845.22 |
| ส่วนของผู้ถือหุ้น                                       | 13,231.60           | 9,052.29   |
| เงินกองทุน  | 26,877.02           | 22,596.94  |
| เงินกองทุนที่ต้องดำรงตามกฎหมาย                          | 6,856.35            | 6,165.43   |
| อัตราส่วนเงินกองทุนต่อเงินกองทุนที่ต้องดำรงตามกฎหมาย(%) | 392%                | 367%       |
| รายได้  | 31,569.04           | 29,839.33  |
| รายจ่าย   | 29,648.75           | 28,077.84  |
| กำไร(ขาดทุน) สุทธิ                                      | 1,920.29            | 1,761.49   |
| กระแสเงินสดได้มา (ใช้ไป) จากกิจกรรมดำเนินงาน            | 13,327.88           | (387.83)   |
| กระแสเงินสดได้มา (ใช้ไป) จากกิจกรรมลงทุน                | (14,372.40)         | 1,884.67   |
| กระแสเงินสดได้มา (ใช้ไป) จากกิจกรรมจัดหาเงิน            | -                   | -          |
| เงินสดเพิ่มขึ้น (ลดลง) สุทธิ                            | (1,044.52)          | 1,496.84   |

- หมายเหตุ :
1. กฎหมายกำหนดให้สัดส่วนเงินกองทุนต่อเงินกองทุนที่ต้องดำรงตามกฎหมาย ต้องไม่ต่ำกว่าร้อยละ 140 (ปี 2556: ร้อยละ 100)
  2. เงินกองทุน เป็นเงินกองทุนตามราคาประเมิน ตามประกาศว่าด้วยการประเมินราคาทรัพย์สินและหนี้สินของบริษัท ซึ่งไม่อยู่ในขอบเขตการสอบทานของผู้สอบบัญชี
  3. ตั้งแต่วันที่ 1 กันยายน 2554 เป็นต้นไป การคำนวณเงินกองทุนของบริษัท ได้คำนวณตามหลักการดำรงกองทุนตามระดับความเสี่ยง (Risk based capital: RBC)

#### อัตราส่วนทางการเงินที่สำคัญ (%)

| อัตราส่วน                                    | ค่ามาตรฐาน   | ปี 2557 | ปี 2556 |
|--|--------------|---------|---------|
| อัตราส่วนสินทรัพย์ลงทุนต่อเงินสำรองประกันภัย | $\geq 100\%$ | 126%    | 126%    |




ตารางสัดส่วนร้อยละของเบี้ยประกันภัยแยกตามประเภทของการรับประกันภัยประจำปี 2557

หน่วย : ล้านบาท

| รายการ                       | การประกันภัยประเภทสามัญ (Ordinary) |            |          |       |        | การประกันภัยประเภทอุตสาหกรรม (Industrial) | การประกันภัยอุบัติเหตุส่วนบุคคล (Personal Accident) | การประกันภัยประเภทกลุ่ม (Group) | รวม    |
|------------------------------|------------------------------------|------------|----------|-------|--------|---|---|---------------------------------|--------|
|                              | ตลอดชีพ                            | สะสมทรัพย์ | เฉพาะกาล | อื่นๆ | รวม    |   |   |                                 |        |
| จำนวนเบี้ยประกันภัยรับโดยตรง | 3,800                              | 19,269     | 32       | 200   | 23,301 | -   | 259   | 3,163                           | 26,723 |
| สัดส่วนของเบี้ยประกันภัย     | 14%                                | 72%        | 0%       | 1%    | 87%    | 0%  | 1%  | 12%                             | 100%   |

หมายเหตุ ข้อมูลมาจากรายงานประจำปี

ข้าพเจ้า ขอรับรองความถูกต้องของรายงานฐานะการเงินและผลการดำเนินงานทั้งหมด 3 หน้า

(นายโบราณ เจมส์ สมิตร)  
กรรมการผู้มีอำนาจลงนาม

(นายพันธุ์ชัย สัตยากรณ์)  
กรรมการผู้มีอำนาจลงนาม