


# Fund Performance Update

## ข้อมูล ณ วันที่ 31 มีนาคม 2569

# ผลการดำเนินงานย้อนหลังแบบปิดสมุด ข้อมูล ณ วันที่ 31 มีนาคม 2569




## กองทุนรวมตราสารหนี้ และ กองทุนรวมหุ้นไทย




ผลการดำเนินงาน  
ย้อนหลัง 1 ปี



ผลการดำเนินงาน  
ย้อนหลัง 3 ปี



ผลการดำเนินงาน  
ย้อนหลัง 5 ปี



ผลการดำเนินงาน  
ย้อนหลัง 10 ปี

ประเภทสินทรัพย์	ชื่อกองทุน	ผลการดำเนินงานย้อนหลัง 1 ปี		ผลการดำเนินงานย้อนหลัง 3 ปี		ผลการดำเนินงานย้อนหลัง 5 ปี		ผลการดำเนินงานย้อนหลัง 10 ปี	
		ผลตอบแทนเฉลี่ยต่อปี	ดัชนีชี้วัด	ผลตอบแทนเฉลี่ยต่อปี	ดัชนีชี้วัด	ผลตอบแทนเฉลี่ยต่อปี	ดัชนีชี้วัด	ผลตอบแทนเฉลี่ยต่อปี	ดัชนีชี้วัด
Money Market General	TCMF	1.36%	0.66%	1.74%	0.80%	1.26%	0.62%	1.15%	0.72%
Mid Term General Bond	KFMTFI	1.22%	1.26%	2.28%	1.55%	1.80%	1.01%	1.70%	1.77%
	KFAFIX-A	1.09%	1.77%	2.45%	2.34%	2.00%	1.69%	N/A	N/A
Global Bond Fully F/X Hedge	KF-CSINCOME	1.91%	6.20%	2.75%	7.13%	0.25%	3.60%	N/A	N/A
SET50 Index	ES-SET50-A Soft closed fund	36.83%	37.57%	3.13%	3.68%	2.86%	3.35%	3.31%	3.93%
	KT-SET50-A	37.04%	37.57%	3.31%	3.68%	3.22%	3.35%	N/A	N/A
Equity Large - Cap	KFENS50-A	36.39%	37.57%	1.80%	3.68%	1.68%	3.35%	3.25%	3.93%
Equity General	KFVALUE-A Soft closed fund	15.81%	34.78%	-2.88%	1.25%	-3.27%	2.17%	-1.27%	3.93%
	SCBTEQ	27.92%	31.08%	-0.67%	0.32%	-0.91%	1.61%	N/A	N/A
Equity Small - Mid Cap	TISCOMS-A Soft closed fund	-3.01%	31.08%	-16.43%	0.32%	-10.88%	1.61%	-1.55%	3.64%
	ABSM	0.58%	31.08%	-12.57%	0.32%	-4.23%	1.61%	-1.51%	3.65%

# ผลการดำเนินงานย้อนหลังแบบปิดสมุด ข้อมูล ณ วันที่ 31 มีนาคม 2569

## กองทุนรวมผสมต่างประเทศ กองทุนหุ้นต่างประเทศ และ กองทุนรวมสินทรัพย์ทางเลือก

ประเภทสินทรัพย์	ชื่อกองทุน	ผลการดำเนินงานย้อนหลัง 1 ปี		ผลการดำเนินงานย้อนหลัง 3 ปี		ผลการดำเนินงานย้อนหลัง 5 ปี		ผลการดำเนินงานย้อนหลัง 10 ปี	
		ผลตอบแทนเฉลี่ยต่อปี	ดัชนีชี้วัด	ผลตอบแทนเฉลี่ยต่อปี	ดัชนีชี้วัด	ผลตอบแทนเฉลี่ยต่อปี	ดัชนีชี้วัด	ผลตอบแทนเฉลี่ยต่อปี	ดัชนีชี้วัด
Emerging Market Equity	ABGEM	27.81%	30.30%	6.57%	14.66%	-0.95%	5.74%	3.08%	7.79%
Japan Equity	SCBJAPAN(A)	14.27%	16.24%	14.74%	15.09%	N/A	N/A	N/A	N/A
European Equity	EHD	7.02%	12.51%	7.65%	13.13%	8.20%	10.04%	7.60%	8.23%
US Equity	PRINCIPAL USEQ-C	7.49%	15.35%	10.03%	15.41%	N/A	N/A	N/A	N/A
Global Equity	K-GNEXT-A(A)	0.93%	10.28%	1.85%	13.13%	1.78%	9.59%	N/A	N/A
	KKP GNP	10.93%	16.37%	10.95%	15.08%	6.20%	10.57%	9.14%	10.57%
Foreign Investment Allocation	*DMAS SRI 75 Master Fund ของ KFGDA-I	16.54%	-	14.14%	-	9.24%	-	9.70%	-
	KFGDA-I	15.36%	-	N/A	-	N/A	-	N/A	-
	*DMAS SRI 50 Master Fund ของ KFGDB-I	12.59%	-	10.88%	-	6.01%	-	6.28%	-
	KFGDB-I	12.12%	-	N/A	-	N/A	-	N/A	-
Commodities Precious Metals	SCBGOLD	42.65%	43.56%	29.31%	29.62%	22.11%	22.76%	12.24%	12.98%
Fund of Property fund - Thai and Foreign	KT-PIF-A	5.41%	9.63%	-0.83%	2.64%	-1.71%	1.87%	N/A	N/A

หมายเหตุ: บริษัทหลักทรัพย์จัดการกองทุน ยูไอบี (ประเทศไทย) จำกัด, บริษัทหลักทรัพย์จัดการกองทุน กรุงศรี จำกัด, บริษัทหลักทรัพย์จัดการกองทุนรวมอีเอสทีเอส (ประเทศไทย) จำกัด, บริษัทหลักทรัพย์จัดการกองทุน กรุงไทย จำกัด (มหาชน), บริษัทหลักทรัพย์จัดการกองทุน ไทยพาณิชย์ จำกัด, บริษัทหลักทรัพย์จัดการกองทุน ทีเอสที จำกัด, บริษัทหลักทรัพย์จัดการกองทุน อยุธยา จำกัด, บริษัทหลักทรัพย์จัดการกองทุน อเมซอน (ประเทศไทย) จำกัด, บริษัทหลักทรัพย์จัดการกองทุน ทีเอสซี จำกัด, บริษัทหลักทรัพย์จัดการกองทุน ทีเอสซี จำกัด และ บริษัทหลักทรัพย์จัดการกองทุน ปรินซิเพิล จำกัด

• การลงทุนในหน่วยลงทุนมิใช่การฝากเงิน และมีความเสี่ยงของการลงทุน ผู้ลงทุนควรศึกษาข้อมูลก่อนตัดสินใจลงทุน ผลการดำเนินงานของกองทุนรวมผันผวนตามมูลค่าทรัพย์สินที่กองทุนไปลงทุน และผลการดำเนินงานในอดีตของกองทุนมิได้เป็นสิ่งยืนยันผลการดำเนินงานในอนาคตของกองทุน  
 • ผลตอบแทนและผลการดำเนินงานจากการซื้อกรรมธรรมมีประกันชีวิตควบการลงทุน อาจมีความแตกต่างกับการซื้อหน่วยลงทุนของกองทุนนี้เพียงอย่างเดียว เนื่องจากการคิดค่าใช้จ่ายและค่าธรรมเนียมที่แตกต่างกัน หรือเงื่อนไขที่บริษัทจัดการ และบริษัทประกันชีวิตกำหนด