


# Fund Performance Update

ข้อมูล ณ วันที่ 28 กุมภาพันธ์ 2569


# ผลการดำเนินงานย้อนหลังแบบปิดสมุด ข้อมูล ณ วันที่ 28 กุมภาพันธ์ 2569




## กองทุนรวมตราสารหนี้ และ กองทุนรวมหุ้นไทย



ผลการดำเนินงาน  
ย้อนหลัง 1 ปี



ผลการดำเนินงาน  
ย้อนหลัง 3 ปี



ผลการดำเนินงาน  
ย้อนหลัง 5 ปี



ผลการดำเนินงาน  
ย้อนหลัง 10 ปี

ประเภทสินทรัพย์	ชื่อกองทุน	ผลการดำเนินงานย้อนหลัง 1 ปี		ผลการดำเนินงานย้อนหลัง 3 ปี		ผลการดำเนินงานย้อนหลัง 5 ปี		ผลการดำเนินงานย้อนหลัง 10 ปี	
		ผลตอบแทนเฉลี่ยต่อปี	ดัชนีชี้วัด	ผลตอบแทนเฉลี่ยต่อปี	ดัชนีชี้วัด	ผลตอบแทนเฉลี่ยต่อปี	ดัชนีชี้วัด	ผลตอบแทนเฉลี่ยต่อปี	ดัชนีชี้วัด
Money Market General	TCMF	1.44%	0.69%	1.74%	0.81%	1.25%	0.61%	1.15%	0.72%
Mid Term General Bond	KFMTFI	2.87%	2.00%	2.72%	1.75%	2.06%	1.12%	1.84%	1.99%
	KFAFIX-A	3.04%	3.48%	3.03%	2.87%	2.32%	1.91%	N/A	N/A
Global Bond Fully F/X Hedge	KF-CSINCOME	4.66%	9.14%	3.94%	8.48%	0.80%	4.09%	N/A	N/A
SET50 Index	ES-SET50-A Soft closed fund	38.50%	39.22%	4.96%	5.53%	4.70%	5.21%	4.32%	4.96%
	KT-SET50-A	38.73%	39.22%	5.18%	5.53%	5.08%	5.21%	N/A	N/A
Equity Large - Cap	KFENS50-A	37.21%	39.22%	3.54%	5.53%	3.44%	5.21%	4.43%	5.06%
Equity General	KFVALUE-A Soft closed fund	15.31%	32.86%	-2.64%	1.69%	-1.46%	3.83%	-0.46%	4.74%
	SCBTEQ	27.12%	32.76%	0.78%	1.69%	1.69%	3.84%	N/A	N/A
Equity Small - Mid Cap	TISCOMS-A Soft closed fund	-3.42%	32.76%	-14.43%	1.69%	-7.58%	3.83%	-0.17%	4.74%
	ABSM	2.82%	32.76%	-9.82%	1.69%	-1.31%	3.84%	-0.27%	4.74%

# ผลการดำเนินงานย้อนหลังแบบปิดหมวด ข้อมูล ณ วันที่ 28 กุมภาพันธ์ 2569

## กองทุนรวมผสมต่างประเทศ กองทุนหุ้นต่างประเทศ และ กองทุนรวมสินทรัพย์ทางเลือก

ประเภทสินทรัพย์	ชื่อกองทุน	ผลการดำเนินงานย้อนหลัง 1 ปี		ผลการดำเนินงานย้อนหลัง 3 ปี		ผลการดำเนินงานย้อนหลัง 5 ปี		ผลการดำเนินงานย้อนหลัง 10 ปี	
		ผลตอบแทนเฉลี่ยต่อปี	ดัชนีชี้วัด	ผลตอบแทนเฉลี่ยต่อปี	ดัชนีชี้วัด	ผลตอบแทนเฉลี่ยต่อปี	ดัชนีชี้วัด	ผลตอบแทนเฉลี่ยต่อปี	ดัชนีชี้วัด
Emerging Market Equity	ABGEM	46.00%	50.83%	12.86%	21.19%	1.46%	8.54%	5.75%	10.53%
Japan Equity	SCBJAPAN(A)	24.15%	26.58%	19.97%	20.29%	N/A	N/A	N/A	N/A
European Equity	EHD	15.94%	19.02%	10.83%	16.36%	11.21%	13.08%	8.92%	9.74%
US Equity	PRINCIPAL USEQ-C	2.76%	13.16%	12.02%	18.03%	N/A	N/A	N/A	N/A
Global Equity	K-HIT-A(A)	3.29%	9.23%	3.66%	15.05%	2.77%	11.73%	N/A	N/A
	KKP GNP	6.81%	12.97%	11.97%	15.66%	7.45%	12.07%	9.90%	11.42%
Foreign Investment Allocation	*DMAS SRI 75 Master Fund ของ KFGDA-I	20.43%	-	17.07%	-	12.46%	-	10.90%	-
	KFGDA-I	19.64%	-	N/A	-	N/A	-	N/A	-
	*DMAS SRI 50 Master Fund ของ KFGDB-I	16.37%	-	13.38%	-	8.48%	-	7.12%	-
	KFGDB-I	16.08%	-	N/A	-	N/A	-	N/A	-
Commodities Precious Metals	SCBGOLD	63.01%	64.25%	34.59%	35.09%	23.30%	23.92%	12.86%	13.61%
Fund of Property fund - Thai and Foreign	KT-PIF-A	13.05%	18.97%	0.27%	3.43%	0.44%	4.69%	N/A	N/A

• การลงทุนในหน่วยลงทุนมิใช่การฝากเงิน และมีความเสี่ยงของการลงทุน ผู้ลงทุนควรศึกษาข้อมูลก่อนตัดสินใจลงทุน ผลการดำเนินงานของกองทุนรวมผันผวนตามมูลค่าทรัพย์สินที่กองทุนไปลงทุน และผลการดำเนินงานในอดีตของกองทุนมิได้เป็นสิ่งยืนยันผลการดำเนินงานในอนาคตของกองทุน  
 • ผลตอบแทนและผลการดำเนินงานจากการซื้อกรรมธรรมมีประกันชีวิตควบการลงทุน อาจมีความแตกต่างกับการซื้อหน่วยลงทุนของกองทุนนี้เพียงอย่างเดียว เนื่องจากการคิดค่าใช้จ่ายและค่าธรรมเนียมที่แตกต่างกัน หรือเงื่อนไขที่บริษัทจัดการ และบริษัทประกันชีวิตกำหนด

ที่มา: บริษัทหลักทรัพย์จัดการกองทุน ยูโอบี (ประเทศไทย) จำกัด, บริษัทหลักทรัพย์จัดการกองทุน กรุงศรี จำกัด, บริษัทหลักทรัพย์จัดการกองทุน ไทยพาณิชย์ จำกัด, บริษัทหลักทรัพย์จัดการกองทุน อมรินทร์ (ประเทศไทย) จำกัด, บริษัทหลักทรัพย์จัดการกองทุน ไทยพาณิชย์ จำกัด, บริษัทหลักทรัพย์จัดการกองทุน ทีเอ็มซี จำกัด และ บริษัทหลักทรัพย์จัดการกองทุน ปรินซิเพิล จำกัด  
 © Copyright Allianz