


Fund Performance Update

ข้อมูล ณ วันที่ 30 เมษายน 2569


ผลการดำเนินงานย้อนหลังแบบปิดสมุด ข้อมูล ณ วันที่ 30 เมษายน 2569




กองทุนรวมตราสารหนี้ และ กองทุนรวมหุ้นไทย



ผลการดำเนินงาน
ย้อนหลัง 1 ปี



ผลการดำเนินงาน
ย้อนหลัง 3 ปี



ผลการดำเนินงาน
ย้อนหลัง 5 ปี



ผลการดำเนินงาน
ย้อนหลัง 10 ปี

ประเภทสินทรัพย์	ชื่อกองทุน	ผลการดำเนินงานย้อนหลัง 1 ปี		ผลการดำเนินงานย้อนหลัง 3 ปี		ผลการดำเนินงานย้อนหลัง 5 ปี		ผลการดำเนินงานย้อนหลัง 10 ปี	
		ผลตอบแทนเฉลี่ยต่อปี	ดัชนีชี้วัด	ผลตอบแทนเฉลี่ยต่อปี	ดัชนีชี้วัด	ผลตอบแทนเฉลี่ยต่อปี	ดัชนีชี้วัด	ผลตอบแทนเฉลี่ยต่อปี	ดัชนีชี้วัด
Money Market General	TCMF	1.28%	0.64%	1.73%	0.80%	1.27%	0.62%	1.14%	0.72%
Mid Term General Bond	KFMTFI	1.13%	1.31%	2.39%	1.64%	1.82%	1.07%	1.74%	1.78%
	KFAFIX-A	1.21%	1.67%	2.62%	2.52%	2.04%	1.73%	N/A	N/A
Global Bond Fully F/X Hedge	KF-CSINCOME	2.98%	7.22%	2.94%	7.32%	0.17%	3.57%	N/A	N/A
SET50 Index	ES-SET50-A Soft closed fund	31.13%	31.87%	5.33%	5.93%	3.41%	3.91%	3.52%	4.15%
	KT-SET50-A	31.21%	31.87%	5.52%	5.93%	3.78%	3.91%	N/A	N/A
Equity Large - Cap	KFENS50-A	31.14%	31.87%	4.21%	5.93%	2.41%	3.91%	3.48%	4.15%
Equity General	KFVALUE-A Soft closed fund	15.60%	31.20%	-1.92%	3.35%	-2.85%	2.45%	-1.02%	4.03%
	SCBTEQ	27.80%	30.88%	1.02%	3.28%	0.04%	2.41%	N/A	N/A
Equity Small - Mid Cap	TISCOMS-A Soft closed fund	0.87%	30.88%	-13.88%	3.27%	-10.25%	2.40%	-1.03%	4.01%
	ABSM	2.48%	30.88%	-10.49%	3.28%	-3.27%	2.40%	-0.95%	4.01%

ผลการดำเนินงานย้อนหลังแบบปิดหมวด ข้อมูล ณ วันที่ 30 เมษายน 2569

กองทุนรวมผสมต่างประเทศ กองทุนหุ้นต่างประเทศ และ กองทุนรวมสินทรัพย์ทางเลือก

ประเภทสินทรัพย์	ชื่อกองทุน	ผลการดำเนินงานย้อนหลัง 1 ปี		ผลการดำเนินงานย้อนหลัง 3 ปี		ผลการดำเนินงานย้อนหลัง 5 ปี		ผลการดำเนินงานย้อนหลัง 10 ปี	
		ผลตอบแทนเฉลี่ยต่อปี	ดัชนีชี้วัด	ผลตอบแทนเฉลี่ยต่อปี	ดัชนีชี้วัด	ผลตอบแทนเฉลี่ยต่อปี	ดัชนีชี้วัด	ผลตอบแทนเฉลี่ยต่อปี	ดัชนีชี้วัด
Emerging Market Equity	ABGEM	48.95	47.51	13.42	20.62	1.84	8.25	4.66	9.31
Japan Equity	SCBJAPAN(A)	23.00%	25.73%	17.30%	18.07%	N/A	N/A	N/A	N/A
European Equity	EHD	13.74%	19.33%	9.04%	14.64%	9.25%	10.39%	8.12%	8.84%
US Equity	PRINCIPAL USEQ-C	17.91%	28.24%	12.81%	18.81%	N/A	N/A	N/A	N/A
Global Equity	K-GNEXT-A(A)	23.86	44.35	7.17	21.36	3.66	13.74	N/A	N/A
	KKP GNP	18.16%	28.06%	13.24%	18.05%	6.75%	11.71%	9.88%	11.49%
Foreign Investment Allocation	*DMAS SRI 75 Master Fund ของ KFGDA-I	29.08%	-	16.27%	-	10.11%	-	10.28%	-
	KFGDA-I	26.07%	-	N/A	-	N/A	-	N/A	-
	*DMAS SRI 50 Master Fund ของ KFGDB-I	20.42%	-	12.35%	-	6.69%	-	6.77%	-
	KFGDB-I	18.27%	-	N/A	-	N/A	-	N/A	-
Commodities Precious Metals	SCBGOLD	36.26%	36.96%	29.34%	29.75%	21.25%	21.83%	12.01%	12.75%
Fund of Property fund - Thai and Foreign	KT-PIF-A	13.66%	17.18%	0.90%	4.59%	-0.88%	2.77%	N/A	N/A

หมายเหตุ: บริษัทหลักทรัพย์จัดการกองทุน ยูเอสบี (ประเทศไทย) จำกัด, บริษัทหลักทรัพย์จัดการกองทุน กรุงศรี จำกัด, บริษัทหลักทรัพย์จัดการกองทุนรวมอีเอสทีเอส (ประเทศไทย) จำกัด, บริษัทหลักทรัพย์จัดการกองทุน กรุงไทย จำกัด (มหาชน), บริษัทหลักทรัพย์จัดการกองทุน ไทยพาณิชย์ จำกัด, บริษัทหลักทรัพย์จัดการกองทุน คิสโก้ จำกัด, บริษัทหลักทรัพย์จัดการกองทุน อมเวสต์ (ประเทศไทย) จำกัด, บริษัทหลักทรัพย์จัดการกองทุน กลีกรไทย จำกัด, บริษัทหลักทรัพย์จัดการกองทุน เทียมสินคัมภ์ จำกัด และ บริษัทหลักทรัพย์จัดการกองทุน พรินซิเพิล จำกัด

• การลงทุนในหน่วยลงทุนมิใช่การฝากเงิน และมีความเสี่ยงของการลงทุน ผู้ลงทุนควรศึกษาข้อมูลก่อนตัดสินใจลงทุน ผลการดำเนินงานของกองทุนรวมผันผวนตามมูลค่าทรัพย์สินที่กองทุนไปลงทุน และผลการดำเนินงานในอดีตของกองทุนมิได้เป็นสิ่งยืนยันผลการดำเนินงานในอนาคตของกองทุน
 • ผลตอบแทนและผลการดำเนินงานจากการซื้อกรรมธรรม์ประกันชีวิตควบการลงทุน อาจมีความแตกต่างกับการซื้อหน่วยลงทุนของกองทุนนี้เพียงอย่างเดียว เนื่องจากการคิดค่าใช้จ่ายและค่าธรรมเนียมที่แตกต่างกัน หรือเงื่อนไขที่บริษัทจัดการ และบริษัทประกันชีวิตกำหนด